



**REPÚBLICA DEL ECUADOR**

**UNIVERSIDAD TECNOLÓGICA  
EMPRESARIAL DE GUAYAQUIL**

**TRABAJO DE TITULACION  
PARA LA OBTENCIÓN DEL TÍTULO EN:**

**INGENIERA EN COMERCIO EXTERIOR MENCIÓN NEGOCIOS INTERNACIONALES**

**TEMA:**

**2017 DEPRECIACIÓN DEL DÓLAR: ANÁLISIS PORCENTUAL AL  
IMPACTO EN EL COMERCIO INTERNACIONAL ECUATORIANO**

**AUTOR:**

**GABRIELA STEFANIA SANGACHE ACOSTA**

**2018**

**GUAYAQUIL – ECUADOR**

## **AGRADECIMIENTO**

A Dios por haberme concedido el privilegio de llegar hasta este punto y haberme dado salud para lograr mis objetivos.

A mis padres, por darme la vida, quererme mucho, por creer en mí y por su inmenso e inalcanzable apoyo.

A mi hermano, quien me alentó para continuar cuando parecía que me iba a rendir.

A mis compañeros y amigos de estudio, quienes marcaron cada etapa de mi camino universitario.

Todo este trabajo ha sido posible gracias a ellos. Se los agradezco desde el fondo de mi alma.

## DEDICATORIA

El presente trabajo lo dedico principalmente a Dios, para agradecer por todas sus bendiciones, por haberme permitido llegar hasta este momento tan importante de mi formación profesional.

A mis padres, por su amor, trabajo y sacrificio en todos estos años, gracias a ustedes he logrado llegar hasta aquí y convertirme en lo que soy. Gracias por ser mi pilar fundamental y haberme apoyado incondicionalmente, pese a las adversidades e inconvenientes que se presentaron.

A mi hermano por llenarme de alegría día tras día, por el cariño, por estar siempre presente en los momentos más importantes y por el sustento que me brindó a lo largo de esta etapa.

Finalmente quiero dedicar esta investigación a todas las personas que hicieron posible este sueño, por ayudarme cuando más lo necesité, por extenderme su mano en días difíciles, por los consejos brindados cada día, pero sobre todo por la infinita paciencia. De verdad mil gracias de corazón.

La responsabilidad de este trabajo de investigación, con sus resultados y conclusiones, pertenece exclusivamente al autor.

.....  
Gabriela Stefania Sangache Acosta

# 2017 DEPRECIACIÓN DEL DÓLAR: ANÁLISIS PORCENTUAL AL IMPACTO EN EL COMERCIO INTERNACIONAL ECUATORIANO

**Gabriela Stefania Sangache Acosta**

Universidad Tecnológica Empresarial de Guayaquil

Gabriela.sangache@gmail.com

## **Resumen**

Ecuador, a partir del año 2000, sufrió un gran cambio: adoptar el dólar americano como moneda. Esto causó algunas implicaciones en la economía nacional, como, por ejemplo, en el comercio exterior. La presente investigación es un estudio sobre la devaluación del dólar en el 2017 y el desarrollo de su balanza comercial. En este estudio se muestran los motivos por los cuales, Ecuador, decide cambiar su propia moneda, el Sucre, por el Dólar estadounidense, enlistando las causas principales que caracterizaron la pérdida del valor del Sucre, como déficits fiscales, deuda externa, entre otras. Se determina también, que, al haber optado el dólar, se obtiene un aumento importante en las exportaciones, pero sobre todo en las importaciones, generando déficits en la balanza nacional del país. Esto es debido a que países cercanos, que poseen una política monetaria propia tienen la posibilidad de devaluar o revalorizar su moneda manteniendo así, que los precios de sus productos sean competitivos. Los resultados son contundentes: la devaluación del dólar ocasiona el encarecimiento de las importaciones, debido a que se disminuye la capacidad de adquirir productos extranjeros, sin embargo, también, brinda más rentabilidad para el Ecuador elevando las exportaciones. Teniendo como consecuencia un incremento de las importaciones en el 2017, a pesar que los precios eran más elevados, se obtuvo una fuerte recuperación en comparación al año precedente.

**Palabras clave:** dolarización, balanza comercial, depreciación, apreciación, comercio exterior.

## INTRODUCCION

Los países de Latinoamérica que son importadores netos (compran más que venden) sufrirán problemas serios en este aspecto, ya que el precio de los productos importados crecerá drásticamente. Países como Ecuador, donde su moneda es el dólar no sufrirán los cambios drásticos, aunque las exportaciones se pueden encarecer, porque con un precio en dólares al alza serían menos competitivas (Acosta, 2017).

Estados Unidos, una de las principales potencias económicas del mundo, está sufriendo una gran devaluación de su moneda: el dólar. Ecuador, que decidió tomar la misma moneda no tiene autoridad para revalorizar ni devaluarla, obligado a acoplarse a los cambios económicos de Estados Unidos.

A pesar de todo esto, se generó un punto a favor en el sector de las exportaciones: los productos ecuatorianos, confrontados con productos de países cercanos como Perú y Colombia, se convierten en más competitivos a nivel mundial.

La devaluación del dólar favoreció la exportación de productos nacionales, porque se volvieron menos costosos que la competencia. A pesar de ello, las importaciones sufrieron una gran disminución, teniendo por consecuencia que, por el mismo dólar se pueden comprar menos bienes.

También hay que considerar las exportaciones de los países vecinos que poseen un sistema monetario propio. Estos pueden devaluar su moneda a tal punto que sus productos nuevamente se vuelven más competitivos respecto a Ecuador, por tanto, sus bienes se abaratan y los compradores preferirían adquirirlos dejando de lado el producto ecuatoriano.

Para entrar en materia cabrá preguntarse: ¿Cuál fue el impacto económico que sufrió Ecuador en el año 2017 debido a la devaluación del dólar americano?

El intercambio internacional ecuatoriano siempre ha sido uno de los primordiales generadores de ingreso para la economía del país, sobre todo, cuando Ecuador empezó a emplear la dolarización como sistema monetario. Cabe recalcar, que, de esta manera perdió su principal herramienta de política económica: devaluar o revaluar su moneda para incrementar las exportaciones o importaciones como lo hacen los países vecinos.

El objetivo de esta investigación es estimar el impacto que la devaluación del dólar generó en el comercio internacional ecuatoriano en el año 2017, analizando las importaciones, exportaciones y las fluctuaciones de la balanza comercial.

## **Ecuador dolarizado**

A partir del año 1999, la economía ecuatoriana sufrió un gran cambio. Hasta ese entonces, el país gozaba de su propia unidad monetaria: el sucre. Sin embargo, la grave crisis económica que vivía el país hizo que el gobierno tome la decisión de devaluar la moneda, causando inflación e incrementos en la tasa de interés.

Esta crisis se caracterizó por la pérdida de valor del Sucre de casi un 200%, llevando a una fuerte inflación, depreciación de ahorros, caída del consumo y de la producción, quiebra de bancos y también de un alto déficit fiscal que empeoró las cuentas nacionales e imposibilitó el pago de la deuda externa, elevando la mora del país y no logrando obtener financiamientos externos (Velarde, 2016).

La poca estabilidad económica en el país y la escasa credibilidad en el sucre afectó en la capacidad del sistema financiero del Ecuador, dejando como resultado el desgaste de las pensiones, salarios y sueldos, perjudicando a la clase media baja y un deficiente progreso de los mercados financieros debido al nulo desarrollo.

Todo esto llevó a optar por el cambio del sistema monetario y a partir del año 2000 la moneda oficial del país se convirtió en el dólar estadounidense, con un tipo de cambio de 25.000 sucres por un solo dólar.

De esta manera se desfavorecieron a los trabajadores y jubilados, debido a que, por ejemplo, la jubilación que recibían llegó a ser de 4 dólares, debilitando aún más su nivel socioeconómico. Por otro lado, los deudores de la banca se beneficiaron, ya que todas sus deudas en sucres, fueron mínimas al convertirse en dólares.

Algunos de los objetivos principales al adoptar esta moneda fueron obtener estabilidad de precios, crecimiento económico, prevenir crisis cambiarias, mantener bajas las tasas de inflación, pero sobre todo mayor integración con Estados Unidos de América.

La dolarización tuvo efectos positivos y negativos. Entre los positivos podemos nombrar (Ibetrelles, 2014):

- ❖ Reguló la tasa de inflación. El gobierno dejó de tener el control sobre las políticas monetarias.
- ❖ Redujo las tasas de interés ajustándose a niveles internacionales, expandiendo todo el sistema económico.



- ❖ Incentivó la inversión extranjera.
- ❖ Aumentó el poder adquisitivo.
- ❖ Se incrementó la productividad de las empresas, mermando sus costos.
- ❖ Se generó disciplina fiscal al no poder el gobierno del Ecuador emitir dinero.

Entre los negativos encontramos (Moreno, 2017):

- ❖ Pérdida de soberanía monetaria debido a que el Banco Central de Ecuador dejó de emitir dinero.
- ❖ Privación de flexibilidad en cuanto a la política monetaria. El dólar se aprecia y se deprecia por razones externas:
  - La apreciación del dólar afecta a la economía del Ecuador debido a que se encarecen las exportaciones y se abaratan las importaciones.
  - La depreciación del dólar en cambio, abarata las exportaciones y encarece las importaciones.

La falta de una moneda propia imposibilitó a Ecuador de producir dinero para cubrir déficits, esto dejó al país alternativas como el uso de políticas fiscales, comerciales y también políticas arancelarias, teniendo en consideración, sus limitaciones tanto por las reglas establecidas por organismos internacionales de control, como por el acceso y disposición de fondos (Robalino, 2015).

Por último, una de las mejores estrategias que se establecieron con el nuevo sistema monetario fue la inversión extranjera, enfocándose en crear más puestos de trabajos industrializados, capacitaciones para la mano de obra en el mismo sector, generar mejores mercados en el sector industrial para que se aumenten las exportaciones y se generen divisas, y así el país no solo dependa del sector primario y de su petróleo.

Esto se debe a que, en las exportaciones, Ecuador ofrece bienes y servicios no solo ligados con el precio, sino también con el desarrollo, la calidad, el producto y la investigación, sobresaliendo en el sector primario con la mayor parte de sus exportaciones banano, camarón, flores y cacao.

## Comercio internacional ecuatoriano

La evolución del comercio internacional de Ecuador se puede detallar en las siguientes etapas (Baez, 2014):

- ❖ La primera se trató de la opulencia petrolera que conllevó una mejora en las exportaciones y el aumento de la demanda de las importaciones
- ❖ La segunda, alrededor de 1980, se consideró un tardío crecimiento económico debido a la insuficiencia de la inversión extranjera y la disminución de las exportaciones.
- ❖ En la última etapa, a fines de los 90, se obtuvo un aumento de las exportaciones, sin embargo, esto fue con una tasa de intercambio muy baja, por lo que el incremento solo fue en el volumen exportado, mas no en cifras monetarias.

A partir del año 2000, el comercio internacional ecuatoriano fue positivo, debido al aumento de la demanda externa. Esto significa que el haber optado por el dólar como moneda fue un impulso para las exportaciones.

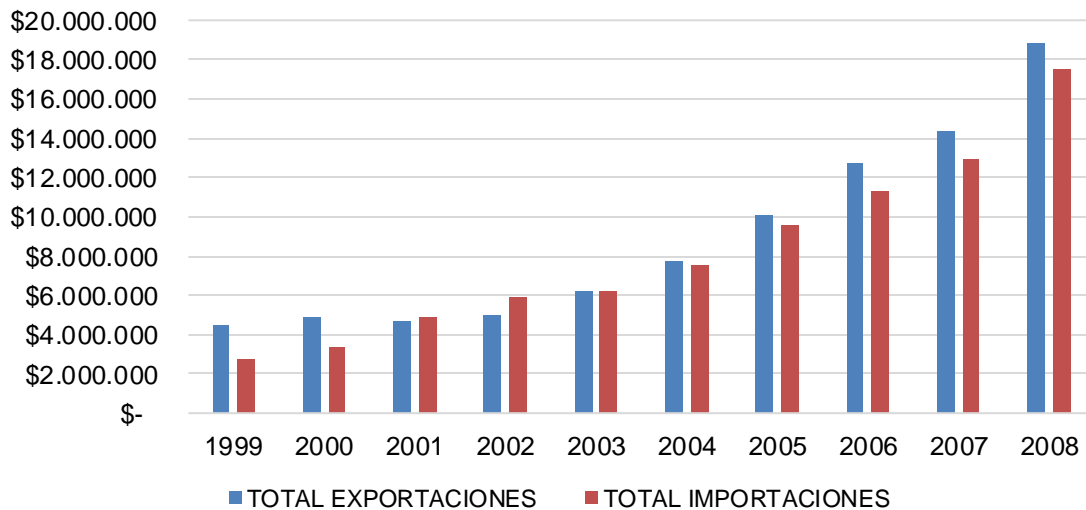


Gráfico n°1: Resumen del comercio internacional ecuatoriano 1999 – 2008 (FOB)  
Elaboración propia, basada en estadísticas obtenidas en BCE 2017

Como podemos observar en el gráfico n°1, desde el año 2000, en el que se adoptó el dólar como moneda nacional, se ha venido experimentando un proceso de aumento en el comercio internacional.

Cabe resaltar que, la economía del Ecuador se ha mantenido principalmente por la producción de cacao, banano y petróleo, lo cual ha tenido un crecimiento constante hacia fuera desde el año 2000 (Luna, Almeida, Pagliettini, & Perez, 2017).

Sin embargo, conservar una posición en los mercados internacionales no es sencillo para las empresas y los países. Esto conlleva a una estrategia a largo plazo, debido a que mercantilizar bienes en el extranjero es uno de los pilares claves de la economía del país, porque es una de las principales fuentes de ingresos y empleo.

Los factores principales a considerar son (Macas, 2016):

- ❖ Mayor productividad
- ❖ Mejor nivel de competitividad

La productividad, indica Cuadrado (Macas, 2016), es el promedio de bienes y servicios producidos por un trabajador como promedio por cada hora; por otro lado, el nivel de competitividad analiza la conducta de la economía de diferentes países.

Las dos estrategias son fundamentales ya que permiten mejorar los niveles de eficacia mejorando la calidad, pero reduciendo los costos.

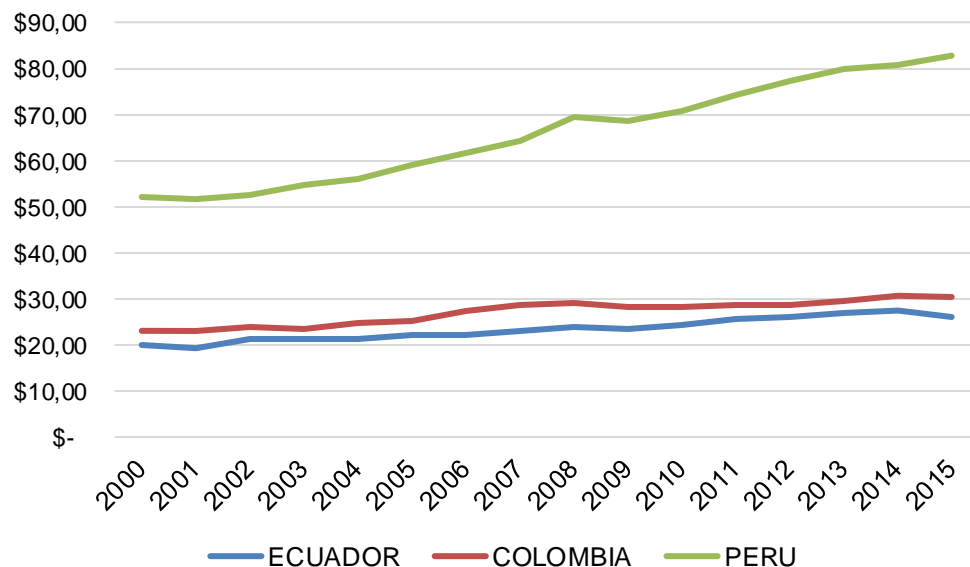


Gráfico n°2: Competitividad Ecuador, Colombia y Perú en Dólares.

Elaboración propia, basada en estadísticas obtenidas en Ecuador y su futuro en el comercio internacional 2017

Como se observa en el gráfico n°2 los indicadores de productividad se mantienen en un crecimiento moderado. La productividad entre el 2000 al 2016, pasa de 20,15 a 26.07 dólares. En todos esos años se registraron tanto crecimientos como decrecimientos, por ejemplo, en el 2009 tuvo un descenso del 1,05%, sin embargo, se recuperó y en los años siguientes creció hasta el 2014, en el cual, logró alcanzar un nivel de 27.44.

A pesar de esto, para el 2015, tuvo una gran bajada llegando a reducirse hasta un 26.07. Sin embargo, países cercanos como Colombia y Perú, registraron un aumento constante para ubicarse en el 2015 en 30.57 y 82.70 dólares, logrando obtener mejores resultados que los de Ecuador.

Otro de los factores principales, es Índice de Competitividad Global, según el foro económico mundial, se analiza a través de 12 variables que son: su prosperidad económica (Expansión, 2016), instituciones, infraestructuras, entorno macroeconómico, salud y educación primaria, educación superior y formación, eficiencia de mercado de bienes, eficiencia de mercado laboral, desarrollo del mercado financiero, preparación tecnológica, tamaño del mercado, sofisticación en materia de negocios, innovación.

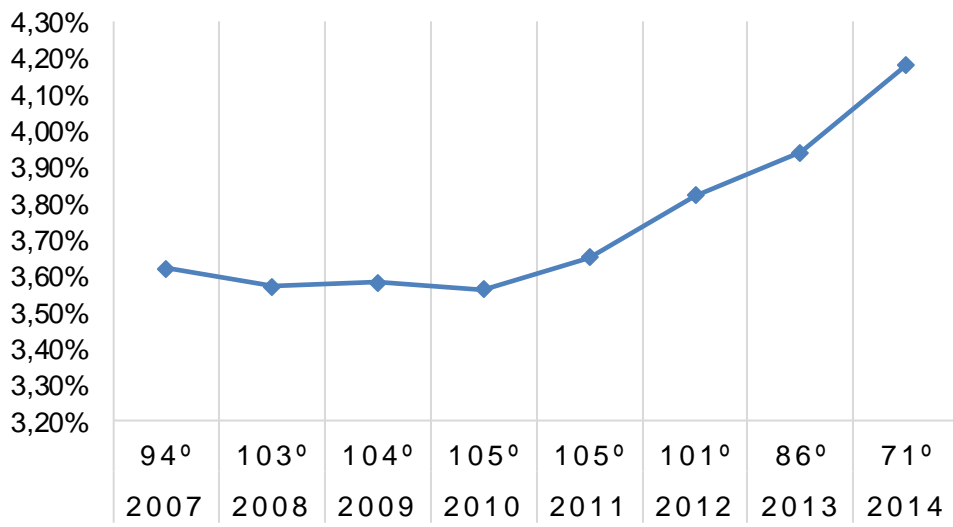


Gráfico n°3: Índice de Competitividad Ecuatoriana

Fuente: elaboración propia, basada en estadísticas recogidas en DatosMacro 2017

Según el gráfico n°3, en el 2014, Ecuador se colocó en el puesto 71 de 140 países obteniendo 4,18 puntos. Hay que recordar que este índice mide cómo cada país, utiliza los recursos y su capacidad para proveer un alto nivel de prosperidad a sus habitantes. La situación del Ecuador mejoró desde el 2010 hasta el 2014, pues su índice de competitividad mantuvo un crecimiento constante.

La economía más competitiva, a nivel mundial, por noveno año consecutivo, continúa siendo Suiza, con 5,86 puntos, en una escala máxima de 7, en segundo lugar, se ubica Estados Unidos con 5,85 y en tercer lugar Singapur con 5,71 puntos (Rodríguez, J. 2018). A pesar de todo esto, los países vecinos podían depreciar su moneda logrando así, que sus productos se vuelvan más atractivos en comparación a los productos ecuatorianos que no poseen una política monetaria propia, dejando al país, desde el 2009, con un déficit en la balanza comercial debido al elevado número de importaciones y pocas exportaciones.

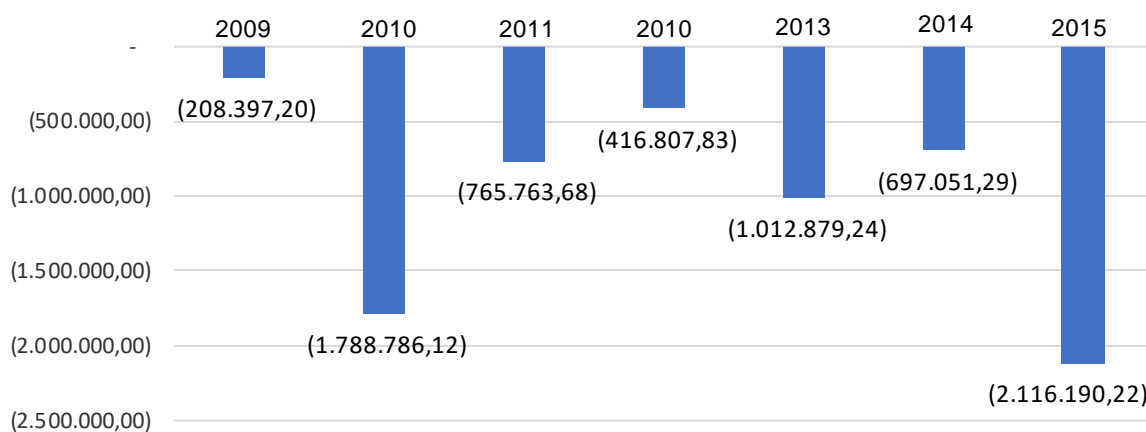


Gráfico n°4: Déficit de la balanza comercial previo salvaguardias 2015 Millones de dólares  
Elaboración propia, basada en estadísticas obtenidas en BCE 2017

Como se observa en el gráfico n°4, la balanza comercial ecuatoriana presentó déficit por 7 años consecutivos, llegando en el 2015 a un récord de USD -2.116 millones. En vista de esto, Ecuador decidió aplicar políticas arancelarias, con el fin de estimular la producción nacional, incrementando las exportaciones y reduciendo la salida de divisas. El Comité de Comercio Exterior en marzo del 2015 decidió establecer salvaguardias que fueron del 5% al 45% dependiendo del tipo de producto (Osorio, 2016).

Las Salvaguardias son medidas de protección comercial que tienen por objetivo mitigar las importaciones cuando dichas importaciones causan un daño grave a la producción nacional. A diferencia de otras medidas comerciales, las Salvaguardias responden a medidas urgentes, pero, sobre todo temporales, para recuperar la competitividad de los productores nacionales. (Delpiano, 2015)

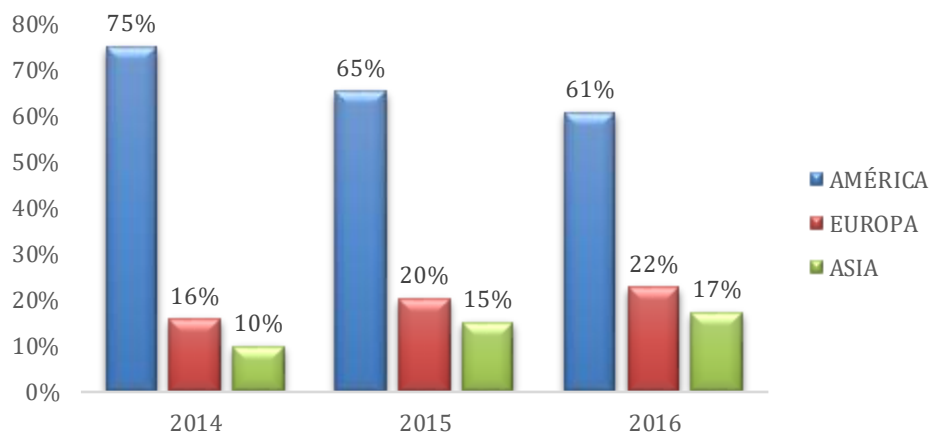
Esta restricción a las importaciones, fue para resguardar y acrecentar la compra interna de la mercancía nacional e impedir la salida de divisas (Giler, Moretti, Mayor, & León, 2018).

Ecuador, es uno de los países que ha utilizado en algunas ocasiones salvaguardias para proteger la producción nacional, demostrando razones de balanza de pagos y para poder neutralizar las devaluaciones de los países vecinos.

Cabe recordar que las políticas proteccionistas se pueden implementar con aranceles, cuotas de importación, estándares de productos y subsidios gubernamentales (McWhinney, 2017)

Según la Cámara de Comercio de Guayaquil (CCG, 2017) la economía ecuatoriana, en el 2015, estuvo determinada por tres factores esenciales:

- ❖ desequilibrio fiscal, debido al elevado gasto público en comparación con los ingresos;
- ❖ desequilibrio interno, debido al desfase de la demanda en el mercado doméstico;
- ❖ desequilibrio externo, debido a la pérdida de competitividad de las exportaciones.



Como

Gráfico n°5: Resumen del comercio de bienes por continente  
Elaboración propia, basada en estadísticas obtenidas en BCE 2017

podemos observar en el gráfico n°5, Ecuador, desde el 2015, a causa de las medidas

proteccionistas establecidas, tuvo una gran disminución en su comercio internacional en comparación a los años precedentes.

El propósito del Gobierno ecuatoriano fue evitar la salida de dólares. Esta medida hizo necesario que la industria local cubra aquello que resultaba más oneroso importar (El Telegrafo, 2015).

Sin embargo, también hay que recalcar que, se comenzó a obtener una recuperación del mercado asiático y europeo con el acuerdo comercial de la Unión Europea, que impulsó un aumento de las exportaciones a partir del 2015.

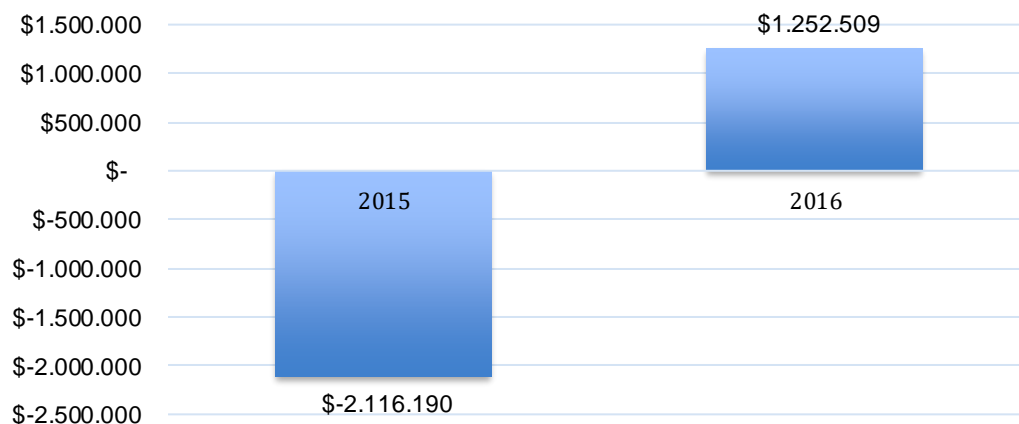


Gráfico n°6: Balanza comercial previo depreciación del dólar 2017  
Elaboración propia, basada en estadísticas recogidas en el BCE 2018

Según el Banco Central del Ecuador (BCE) y como se observa en el gráfico n°6, las exportaciones llegaron a \$ 16.797 millones y las importaciones a \$ 15.418, en el 2016, logrando alcanzar un superávit comercial por \$ 1.252 millones (Universo, Banco Central del Ecuador reporta saldo positivo de balanza, 2017)

Resultado que se obtuvo principalmente debido a la disminución de las importaciones originado por la implementación de salvaguardias arancelarias.

### **Depreciación del dólar y sus efectos**

Depreciar una moneda tiene como consecuencia la pérdida del valor de la misma. Si la depreciación de la moneda es gradual, renovará la competitividad en cuanto al comercio internacional del país. Sin embargo, la depreciación abrupta de la moneda puede inquietar a los inversores extranjeros, y temiendo que la moneda pueda caer aún más

retiren las inversiones del país, ejerciendo una mayor presión a la baja sobre la moneda. (McWhinney, 2017)

La depreciación del dólar afectó el comercio ecuatoriano debido a que se originó una inflación, aumentando los precios de los productos importados, como los de Estados Unidos, pero también los precios de los bienes nacionales que utilizan materias primas e insumos importados en su fabricación, afectando la competitividad.

No hay que olvidar que los países que poseen una política monetaria propia tienen la posibilidad de devaluar sus monedas para obtener una ventaja competitiva por la vía de las exportaciones. Al abaratar su moneda, concentrándose en los productos más competitivos en el mundo, pueden mantener en pie sus empresas (Arias, 2016).

Ecuador fortaleció su economía al cambiar su propia moneda por el dólar y debido a esto se consiguió atraer la inversión extranjera directa, para poder aumentar la competitividad empresarial, que favoreció al mejoramiento de la infraestructura y equipamiento de las empresas productoras/comercializadoras y un mayor acceso a la tecnología y maquinarias.

Sin embargo, a Ecuador le es imposible aplicar medidas de política cambiaria, como, la apreciación y/o depreciación de la moneda por lo tanto tiene como desventaja la dependencia al sector externo. El vínculo que hay con Estados Unidos hace que la economía ecuatoriana esté sujeta a las políticas monetarias de dicho país, haciéndola vulnerable a shock externos (Arias, 2016).

El alcance del dólar a nivel mundial, como medida de valor, ha hecho que todo el sistema monetario internacional esté alerta de lo que suceda con esta moneda.

Con la depreciación que ha tenido el dólar en los últimos años se han originado crisis que han perjudicado a los países latinoamericanos, sobre todo a sus exportaciones, debido a esto, la mejor solución que estos han optado ha sido revaluar sus monedas frente a la divisa estadounidense para impedir que su balanza comercial se vuelva deficitaria (Pesantes, 2017).

La depreciación del dólar, ayuda a los exportadores ecuatorianos a poder ofrecer un producto más económico, se benefician porque, por ejemplo, el comercio europeo tiene que invertir menos euros para comprar productos de producción ecuatoriana.



A pesar de todo esto, según (Zambrano, 2017) la depreciación actúa positivamente, debido a que es influenciada por muchos otros elementos, como los costos internos de la producción. Por lo tanto, si a la depreciación del dólar se suma la competitividad, Ecuador puede exportar mucho más.

## MÉTODO

En la actual investigación se ha utilizado el método descriptivo debido a que se detallan características de la dolarización, desde que fue adoptado el dólar como moneda nacional del Ecuador y los resultados obtenidos. Se muestran, también, los resultados previos a la dolarización y el cambio obtenido una vez implementada la nueva moneda, presentando diferencias, ventajas y desventajas en la balanza comercial de acuerdo a su intercambio internacional.

Adicional a esto, el método correlacional también ha sido utilizado, para poder demostrar el comportamiento de la Balanza Comercial del país, en función de la actuación del dólar en el mercado ecuatoriano. Esto significa que, al apreciarse o depreciarse la moneda, se mostraran variaciones positivas o negativas en la Balanza Comercial. Los datos utilizados en esta investigación fueron obtenidos del Banco Central de Ecuador.

## RESULTADOS

### 1. Competitividad y productividad

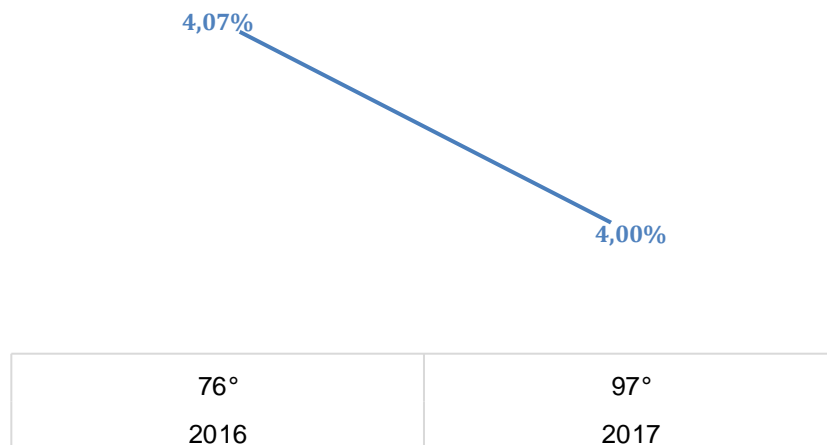


Gráfico n°7: Competitividad Ecuador 2016 y 2017 en porcentajes

Fuente: elaboración propia, basada en estadísticas recogidas en DatosMacro 2017

Según el Foro Económico Mundial, Ecuador ha obtenido 55,86 puntos en el Índice de Competitividad de 2017, que corresponde a un 4% como se observa en el gráfico nº7. Empeorando su situación en relación al 2016 en el que obtuvo 58,18 puntos, correspondiendo a un 4,07%, ubicándose en el puesto 76.

Estos valores sitúan a Ecuador en el puesto número 97. Esto significa que su nivel de competitividad mundial es deficiente si lo comparamos con el resto de los 140 países del ranking.

El índice de la productividad puede aumentar debido a que es un resultado que considera varios factores, como, por ejemplo, el capital utilizado, así como la seguridad ocupacional del empleado y la productividad obtenida.

Debido a esto, Ecuador busca aumentar sus indicadores de productividad continuamente, a pesar de esto a partir del 2015, ha tenido grandes reducciones, obteniendo una productividad de 26,07 dólares hasta llegar a 23,64 dólares, para el 2017.

## **2. Exportaciones**

El 2017 fue el año de mayor debilidad para el dólar. De acuerdo con el índice que utiliza la Reserva Federal (Fed) para medir el desempeño relativo del dólar, este retrocedió casi 10% durante el 2017 (Lopez, 2018).

Las exportaciones en el 2017 muestran una recuperación concentrada en la producción y economía interna; la devaluación de las otras monedas fue menor y permitió que Ecuador no pierda competitividad (Camara de Comercio de Quito, 2017).

El comercio ecuatoriano, como se puede verificar en la tabla 1, registra una recuperación en relación al 2016, las exportaciones crecieron dando como resultado un saldo positivo en la balanza comercial de USD 1.379 MUSB.

**Tabla 1: Exportaciones totales por bloque – millones de dólares**

CONTINENTE	2016	2017	TVA (%)
ÁFRICA	\$ 65.090	\$ 42.913	↓ -34,07%
ÁMERICA	\$ 10.092.400	\$ 11.284.428	↑ 11,81%
ASIA	\$ 2.842.295	\$ 3.594.785	↑ 26,47%
EUROPA	\$ 3.734.146	\$ 4.143.645	↑ 10,97%
RESTO DEL MUNDO	\$ 63.735	\$ 56.684	↓ -11,06%
<b>TOTAL</b>	<b>\$ 16.797.666</b>	<b>\$ 19.122.455</b>	<b>0,82%</b>

Elaboración propia, basada en estadísticas obtenidas en el BCE 2018

Aunque el Ecuador no ha alcanzado aún los valores exportados en los años previos a las salvaguardias, se aprecia una recuperación en las ventas. Es importante señalar que la apertura comercial con la Unión Europea ha impulsado las ventas de bienes.

### 3. Importaciones

Para el 2017, como se aprecia en la tabla 2, las importaciones tuvieron una recuperación.

**Tabla 2: Importaciones totales por bloque – millones de dólares**

CONTINENTE	2016	2017	TVA (%)
ÁFRICA	\$ 15.810	\$ 53.414	↑ 237,86%
ÁMERICA	\$ 8.342.564	\$ 10.067.037	↑ 20,67%
ASIA	\$ 4.874.477	\$ 5.910.424	↑ 21,25%
EUROPA	\$ 2.099.791	\$ 2.764.305	↑ 31,65%
RESTO DEL MUNDO	\$ 85.381	\$ 78.939	↓ -7,54%
<b>TOTAL</b>	<b>\$ 15.418.023</b>	<b>\$ 18.874.119</b>	<b>60,78%</b>

Elaboración propia, basada en estadísticas obtenidas en el BCE 2018

Estos incrementos se deben a la reactivación productiva de ciertos sectores de la economía. El principal país, desde donde se realiza el mayor número de importaciones es Estados Unidos con un aumento porcentual del 20%, le sigue China con 21%, UE con 31%. Cabe recalcar que el aumento en las importaciones desde Europa es atribuido a la entrada en vigencia del Acuerdo Multipartes con la UE firmado en 2016.

#### 4. Balanza comercial

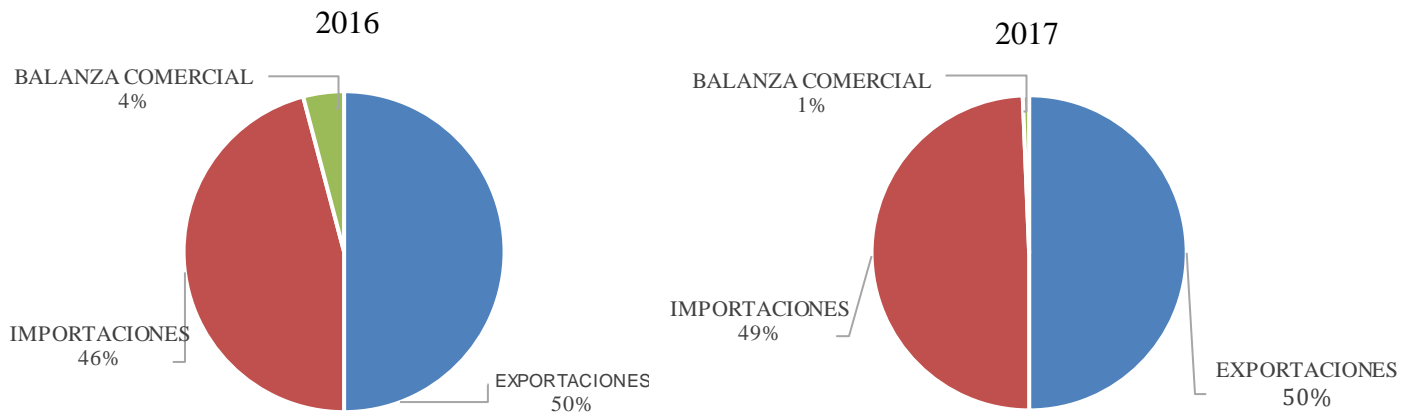


Gráfico n°8: Comercio de bienes entre Ecuador y el mundo  
Elaboración propia, basada en estadísticas obtenidas en el BCE 2018

**Tabla 3: Resumen comercio internacional – millones de dólares**

RUBROS	2016	2017
Exportaciones	\$ 16.797.666	\$ 19.122.455
Importaciones	\$ 15.418.023	\$ 18.874.119
<b>Balanza Comercial</b>	<b>\$ 1.379.643</b>	<b>\$ 248.336</b>

Elaboración propia, basada en estadísticas recogidas en el Banco Central de Ecuador 2018

Como observamos en el grafico n°8, la balanza comercial del país comenzó a disminuir en el año 2017, llegando a obtener USD 248.336 Miles. Esto es debido a la eliminación de las salvaguardias, en junio del 2017. Ecuador registró una caída de sus valores en comparación al año anterior.

Según la tabla n°3, se puede observar, que una disminución de las importaciones, para el 2016, esto fue claramente un resultado de la acción proteccionista, obteniendo como resultado un saldo positivo de 1.4 BUSD con exportaciones totales por 16.8 BUSD e importaciones totales de 15.4 BUSD. Sin embargo, revisando los resultados del 2017, se puede encontrar que las importaciones para ese año, aumentaron debido al retiro de las salvaguardias adoptadas en el 2015, dando como resultado un superávit de 248 MUSD en la balanza comercial, cayendo en un 82% en comparación al año precedente.

Analizando cada uno de estos aspectos, podemos determinar que, a pesar que la devaluación del dólar favoreció a las exportaciones del país, logrando aumentarlas en mercados como el europeo y asiático, obteniendo también un superávit en la balanza comercial, no han sido suficientes estos factores, debido al incremento de las importaciones.

A pesar del costo alto que los productos extranjeros poseían, esto no fue impedimento para el mercado ecuatoriano incrementar una vez más las importaciones llegando a obtener valores mínimos en la balanza comercial.

## CONCLUSIONES

- La dolarización favoreció al país al obtener estabilidad macroeconómica, a nivel del comercio internacional. Pero también, ha causado una gran dificultad en cuanto a la competitividad, a nivel internacional, del país. Esto es debido a que no se puede depreciar la moneda como lo hacen países vecinos como Colombia y Perú logrando abaratar sus productos en el comercio internacional, dando como resultado déficits en la balanza comercial. Podemos concluir que la devaluación de la moneda ha sido importante para estimular las exportaciones ecuatorianas.
- La crisis que atraviesa Estados Unidos por la depreciación constante del dólar, brinda más rentabilidad para el Ecuador. Uno de los principales beneficios es la competitividad, que se ha incrementado debido a la devaluación del dólar, ayudando a las exportaciones del país. Los precios de los productos nacionales han disminuido en mercados internacionales, especialmente en Europa.
- Desde hace años Ecuador se había convertido en un país principalmente importador, ocasionando déficits en la Balanza Comercial del país, motivo por el cual, las salvaguardias fueron esenciales para el equilibrio de la misma.
- Analizando la evolución de la balanza comercial, se ha podido apreciar que, durante los años previos a las salvaguardias, la balanza comercial ecuatoriana era negativa desde el 2009.
- A pesar de todos los aspectos positivos que la devaluación de la moneda ofrece, también ocasiona el encarecimiento de las importaciones ecuatorianas, debido a que con un dólar depreciado disminuye la capacidad de adquirir productos extranjeros y provoca un efecto directo en los precios internos. Sin embargo, esto no fue una limitación para el incremento de las importaciones en el 2017, a pesar que los precios eran más elevados, ocasionados por la devaluación de la moneda, las importaciones, mostraron una fuerte recuperación en comparación al año precedente, con una variación porcentual del 22% mostrando el incremento de las compras realizadas al exterior debido a la eliminación de las salvaguardias.

## BIBLIOGRAFÍA

Acosta, M. ( 26 de abril 2016). ¿Impacta el valor del Dólar en América Latina? [Mensaje en un blog]. Recuperado de <https://blog.willis.com/2017/04/impacta-el-valor-del-dolar-en-america-latina>

Velarde, M. (2016). *Dolarización en el Ecuador: Un estudio Contrafactual* (tesis de pregrado). Universidad San Francisco, Quito, Ecuador

Ibetrelles. (2014, 31 de marzo). Aspectos Positivos y Negativos de la Dolarización en nuestro país. *Ibetrelles A topnotch WordPress*. Obtenido de <https://Ibetrelles.wordpress.com/2014/03/31/aspectos-positivos-y-negativos-de-la-dolarizacion-en-nuestro-pais/>

Moreno, D. (2017, 17 de Noviembre). ¿Cómo actúa la Política Monetaria para controlar la inflación o la deflación? *Finanzas para mortales*. Recuperado de <http://www.finanzasparamortales.es/como-actua-la-politica-monetaria-para-controlar-la-inflacion-o-la-deflacion/>

Robalino, C. (2015). Dolarizacion en Ecuador. *Dolarización, 15 años después: Una visión integral*. Conferencia internacional Universidad Espiritu santo, Guayaquil, Ecuador.

Baez, D. (2014). Comercio internacional: un breve análisis desde ecuador enfocado en los países en vías en desarrollo. *Observatorio de la economía latinoamericana*. Recuperado de <http://www.eumed.net/coursecon/ecolat/ec/2014/comercio-internacional.html>

Banco Central del Ecuador. (2018). *Balanza de pagos analítica*. Recuperado de [https://contenido.bce.fin.ec/documentos/Administracion/bi\\_menuBalanza.html](https://contenido.bce.fin.ec/documentos/Administracion/bi_menuBalanza.html)

Luna, V., Almeida, Y., Pagliettini, N., & Perez, B. (2017). *Ecuador, Evolución y Estructura del Sector Exterior*. *Master en Comercio y Finanzas Internacionales*. Obtenido de <http://www.comercioexterior.ub.edu/correccion/16-17/ecuador/sectorexterior.htm>

Macas, G. (2017). *Ecuador y su futuro en el comercio internacional*. (tesis de pregrado). Universidad Ecotec, Guayaquil, Ecuador.

Expansión (2016), Índice de competitividad Global, Recuperado de <https://datosmacro.expansion.com/estado/indice-competitividad-global?anio=2016>

Rodríguez, J. (2018), *Resultados del Reporte de Competitividad Global: 2017-2018*, Recuperado de <http://www.espae.espol.edu.ec/resultados-del-reporte-de-competitividad-global-2017-2018/>

Osorio, L. (2015, abril 14). Ecuador: Las salvaguardias y sus efectos. *Marco Trade News*. Recuperado de <http://marcotradenews.com/noticias/ecuador-las-salvaguardias-y-sus-efectos-45834>

Delpiano, C. (2015). Medidas de salvaguardia y exclusiones regionales en la jurisprudencia de la organización mundial de comercio. *Scielo*, 42 (2). Recuperado de [https://scielo.conicyt.cl/scielo.php?script=sci\\_arttext&pid=S0718-34372015000200007](https://scielo.conicyt.cl/scielo.php?script=sci_arttext&pid=S0718-34372015000200007)

Giler, J., Moretti, A., Mayor, M., & León, M. (2018). Efectos de no poseer una política monetaria y su incidencia en la competitividad del Ecuador. *Observatorio de la Economía Latinoamericana*. Recuperado de <https://www.eumed.net/rev/oel/2018/03/competitividad-ecuador.html>

McWhinney, J. (3 de marzo 2017). Top Economic Factors That Depreciate The \$US . *Investopedia*. Recuperado de <https://www.investopedia.com/articles/forex/051115/top-economic-factors-depreciate-us.asp>

Camara de Comercio de Guayaquil. (2017). *Índice de Competitividad Global 2017-2018*. Guayaquil. Recuperado de <http://www.lacamara.org/website/wp-content/uploads/2017/03/APE-002-Indice-de-Competitividad-Global-WEF.pdf>

La aplicación de las salvaguardias redujo en cerca de \$3.000 millones las importaciones en 8 meses. (18 de octubre 2015). *El Telegrafo*. Recuperado de <https://www.eltelegrafo.com.ec/noticias/economia/4/la-aplicacion-de-las-salvaguardias-redujo-en-cerca-de-3-000-millones-las-importaciones-en-8-meses>

Banco Central del Ecuador reporta saldo positivo de balanza. (1 de abril 2017). *El universo*. Recuperado de <https://www.eluniverso.com/noticias/2017/04/01/nota/6118331/central-reporta-saldo-positivo-balanza>

Arias, A. (2016). *Incidencia de la dolarización en la balanza comercial del Ecuador, en el período 2000-2014* (tesis de pregrado). Universidad Nacional de Loja, Loja, Ecuador

Pesantes, E. (2017, 26 de abril). 11 productos impulsaron las exportaciones ecuatorianas. *El Comercio*. Recuperado de <https://www.elcomercio.com/actualidad/exportaciones-ecuador-comercio-petroleo-bce.html>

Zambrano, L. (03 de febrero de 2017). El dólar cae ante la estabilidad de tasas. *Expreso.ec*. Obtenido de <https://www.expreso.ec/economia/ecuador-economia-dolar-caida-tasa-GF1061888>



Lopez, J. (2018, 17 de enero). El retroceso del dolar 2017. *El Economista*. Obtenido de <https://www.eleconomista.com.mx/opinion/El-retroceso-del-dolar-en-el-2017-20180117-0154.html>

Camara de Comercio de Quito. (2017). *Boletín Comercio Exterior*. Recuperado de <https://www.ccq.ec/boletin-de-comercio-exterior-10-2017/>